

Sehr geehrte Damen und Herren,
werte Mitarbeiterinnen und Mitarbeiter!

Die NÖ Landesamtsdirektion – Informationstechnologie (LAD1-IT) startet mit gegenständlichem Schreiben und der Handlungsanleitung zur Zertifikatsverlängerung einen schrittweisen Informationsprozess zur Thematik ID Austria.

Vielleicht haben Sie schon durch die Medien vernommen, dass eine Änderung bei der Identifikation mit der Handy-Signatur (Bürgerkarte) bevorsteht, bei der die Handy-Signatur von der sogenannten ID Austria abgelöst wird. Die Handy-Signatur hat sich in den letzten Jahren zu einem wichtigen Instrument der Online Identifizierung entwickelt (auch der Zugang zum NÖ Portal und zum Mitarbeiter-Portal ist damit geregelt). Wir informieren Sie künftig schrittweise über notwendige, durch Sie durchzuführende Umstiegstätigkeiten. Nachfolgend finden Sie die erste Information:

INFO 1:

Eine wichtige Voraussetzung für die Nutzung der Handy-Signatur und den Online Umstieg von der Handy-Signatur auf die ID Austria ohne Behördengang ist die Gültigkeit des Zertifikates der Handy-Signatur. Sie sollten daher unbedingt rechtzeitig prüfen, wann die fünfjährige Laufzeit des Zertifikates abläuft. **Die LAD1-IT empfiehlt auf jeden Fall in den nächsten Wochen eine Zertifikatsverlängerung durchzuführen.** Wie Sie das Schritt für Schritt Online tun können, haben wir Ihnen in einer kurzen informellen Handlungsanleitung für Mitarbeiterinnen und Mitarbeiter zusammengestellt (siehe Anhang, Seite 2-5).

Verantwortlich für die neue ID Austria ist das Bundesministerium für Inneres (BMI) und das Bundesministerium für Finanzen (BMF). Alle offiziellen Informationen über die ID Austria finden Sie unter <https://www.oesterreich.gv.at/id-austria.html>.

Die zwei Ministerien BMI und BMF legen fest wann die Handy-Signatur abgeschaltet wird und damit ein zwingender Umstieg auf die ID Austria notwendig ist. Dieser Abschaltungstermin wird letzten Informationen nach frühestens am 31.10.2022 stattfinden (wahrscheinlich eher gegen Jahresende 2022 oder Anfang 2023).

Ein Umstieg von der Handysignatur auf ID Austria wäre derzeit schon möglich. Die LAD1-IT empfiehlt aber noch zu warten, da uns immer wieder von technischen Problemen beim Umstiegsprozess berichtet wird.

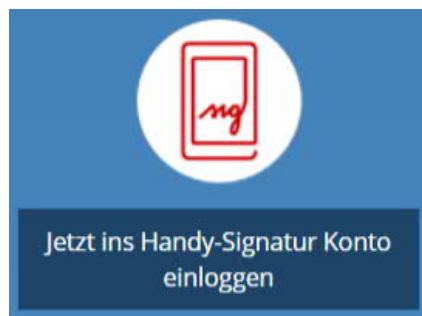
Antworten zu häufige Fragen betreffend ID Austria des BMI und BMF finden Sie unter dem Link <https://www.oesterreich.gv.at/id-austria/haeufige-fragen.html>. Wenn Sie weitere Hilfe bei der Registrierung, Anmeldung oder Nutzung von ID Austria benötigen, dann wenden Sie sich bitte an die Serviceline unter +43 1 71123 – 884466. Diese ist von Montag bis Freitag, 8:00 - 16:00 erreichbar.

Prüfung der Gültigkeitsdauer des Zertifikats Verlängerung des Zertifikates

In den nächsten Monaten wird die Handy-Signatur vom BMI/BMF auf die neue elektronische Identität namens ID Austria (<https://www.oesterreich.gv.at/id-austria>) umgestellt. Wenn Sie bereits eine Handy-Signatur besitzen, dann können Sie den Umstieg selbst und online durchführen. Ansonsten müssen Sie für die ID Austria persönlich eine Passbehörde aufsuchen.

Eine wichtige Voraussetzung für eine Handy-Signatur ist ein gültiges Zertifikat. Dieses läuft nach 5 Jahren ab und wird ungültig. Haben Sie bei der Aktivierung der Handy-Signatur eine E-Mail-Adresse angegeben, so erhalten sie 30 Tage vor Ablauf des Zertifikates automatisch eine Verständigungsmail und werden zur Online-Verlängerung aufgefordert. Möglicherweise erhalten Sie auch eine Aufforderung im Rahmen einer normalen Nutzung der Handy-Signatur.

Die Überprüfung der Gültigkeitsdauer des Zertifikates können Sie aber auch selbst in ihrem Handy-Signatur Konto (<https://www.handy-signatur.at/login>) vornehmen. Den Link zum Konto finden Sie an mehreren Stellen auf der Website <https://www.handy-signatur.at/>.



Schritt 1: In Ihr Konto einloggen

Für diesen Login ist die Handy-Signatur oder eine Bürgerkarte notwendig.

Login

Handy-Signatur Konto Login

Bitte wählen Sie die gewünschte Login Methode.



Handy-Signatur




Karte

Als Nutzer der Handy-Signatur kennen Sie bereits den Anmeldeschirm. Identifizieren Sie sich.

Login

Login mit der Handy-Signatur



Benutzername/Mobiltelefonnummer

Signatur Passwort

[Eigenes Fenster](#) [Passwort falsch?](#)

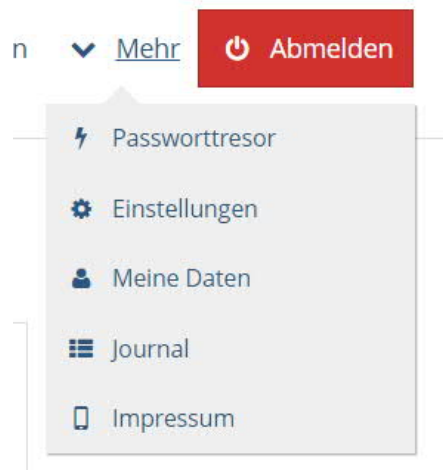
Danach sind Sie im Handy-Signaturkonto.

Schritt 2: Signaturdaten im Konto auslesen

Auf der Kontoseite ist links oben eine Navigationszeile.



Gehen Sie dort auf „Mehr“



und dann weiter auf „Meine Daten“.

Dadurch kommen Sie auf eine Seite, auf der die Zertifikatsdaten ablesbar sind. Die entscheidende Zeile ist „Gültig bis“. Im abgebildeten Beispiel ist das Zertifikat noch bis 13.03.2025 07:58:13 Uhr gültig.

Zertifikatsdaten

Hier sehen Sie die Zertifikatsinformation zum betreffenden Handy-Signatur-Konto. Bitte beachten Sie, dass diese Informationen ohne Zertifikatswiderruf nicht verändert werden können.

Anrede	
Titel	
Name	
CIN/CSN	-
Zertifikatsseriennummer	
Gültig bis	13.03.2025 07:58:13
Aussteller	CN=a-sign-premium-mobile-05, OU=a-sign-premium-mobile-05, O=A-Trust Ges. f. Sicherheitssysteme im elektr. Datenverkehr GmbH, C=AT

Mit diesem Wissen können Sie nun die weitere Vorgangsweise entscheiden. Für den Umstieg auf die ID Austria müssen Sie noch zusätzlich wissen, dass diese elektronische Identität in zwei Ausführungen vorliegt. Als ID Austria in der „Full Version“ (diese wird vom BMI/BMF beworben) und als ID Austria in einer befristeten „Basisversion“. Für den Zugang zu Online Portalen wie zB <https://portal.noe.gv.at/> genügt die Basisversion! Diese Basisversion ist aber nur solange gültig, wie das Zertifikat Ihrer Handy-Signatur, also maximal fünf Jahre! Weiters ist eine Verlängerung nur so lange möglich, so lange die Handy-Signatur vom BMI/BMF nicht abgeschaltet wurde! Anmerkung: Der genaue Zeitpunkt der Abschaltung durch das BMI/BMF ist derzeit nur ungefähr von 31.10.2022 bis Ende 2022 bekannt.

Aus diesen Gründen ist es für Sie sehr empfehlenswert Ihr Handy-Signatur Zertifikat rechtzeitig auf die maximale Gültigkeitsdauer von fünf Jahren zu bringen.

Um zur Verlängerung zu gelangen, melden Sie sich nach der obigen Überprüfung (in Schritt 2) wieder ab und gehen Sie zu Schritt 3.

Schritt 3: Verlängerung des Zertifikates

Um Ihr Handy-Signatur Zertifikat wieder auf die volle Gültigkeitsdauer von fünf Jahren zu bringen, verwenden Sie den Button („Jetzt verlängern!“) auf der Handy-Signatur Website. Das Zertifikat der Handy-Signatur kann unabhängig von der noch verbleibenden Zeit bis zum Gültigkeitsende („Gültig bis“ in Schritt 2) verlängert werden.

Verlängerung Ihrer Handy-Signatur

Für die Verwendung Ihres digitalen Ausweises ist ein gültiges Zertifikat notwendig. Dieses verliert fünf Jahre nach der Aktivierung aus Sicherheitsgründen seine Gültigkeit und muss verlängert bzw. neu angesucht werden. Ist das Zertifikat noch nicht abgelaufen, kann die Verlängerung online innerhalb weniger Minuten und kostenlos durchgeführt werden. Das neu erhaltene Zertifikat ist erneut fünf Jahre gültig. Ist das Zertifikat bereits deaktiviert, kann eine neue Signatur ebenfalls kostenlos angefordert werden.

Jetzt verlängern!

Sie können auch den Link <https://www.handy-signatur.at/mobile/verlaengerung.aspx> verwenden.


Dadurch kommen Sie auf das Handy-Signatur Verlängerungsservice der A-Trust.

Willkommen beim Handy-Signatur Verlängerungsservice der A-Trust

Bei der Verlängerung wird unter Verwendung Ihrer bestehenden Handy-Signatur ein neues Zertifikat für fünf Jahre ausgestellt.
Nur mit gültiger (noch nicht abgelaufener) Handy-Signatur möglich.


Dieser Prozess nimmt etwa zwei Minuten in Anspruch und es fallen keinerlei Kosten an.

Mit der Fortsetzung der Aktivierung akzeptieren Sie die Bedingungen des Signatur-Vertrages. Bitte beachten Sie auch die [Belehrung](#) im Zusammenhang mit der Nutzung qualifizierter Zertifikate.



Handy-Signatur verlängern

Ein Klick auf den „Handy-Signatur verlängern“ Button führt Sie zu einem Handy-Signatur Login, wo Sie sich in bewährter Weise mit der Handysignatur identifizieren.



Benutzername/Mobiltelefonnummer

Signatur Passwort

Abbrechen Identifizieren

[Passwort falsch?](#)

Im Verlängerungsservice der A-Trust gehen Sie nun Schritt für Schritt die Anweisungen durch.



Aktivierung - Schritt 1

Schritt 1: Dateneingabe

Benutzername/Mobiltelefonnummer:

Signatur Passwort:

Wiederholung Signatur Passwort:

Weiter

Nach Abschluss der Anweisungen im Verlängerungsservice besitzen Sie ein neues Handy-Signatur Zertifikat mit fünf Jahren Gültigkeitsdauer.